

# Проблемы и перспективы трудоустройства выпускников вузов экономических специальностей на молодежном рынке труда Новосибирской области (на примере г.Искитима)



Автор:  
Солдатов Эдуард, 7 кл.  
Захаров Константин, 7 кл.  
МАОУ ДО ЦДО г. Искитима НСО

Руководитель:  
Аракелян Юлия Сергеевна

2021 год

# Актуальность

- ✓ Молодежь - это величайший стратегический ресурс нашей страны.
- ✓ От успешной борьбы с молодежной безработицей зависит социальная стабильность и экономическое развитие России.
- ✓ Особый интерес для нас представляет анализ положения молодежи на рынке труда г. Новосибирска и г.Искитима и проблемы, с которыми сталкиваются выпускники экономических специальностей после окончания вузов.
- ✓ Мы стоим перед выбором жизненного пути и должны сделать правильный выбор и главное стать конкурентоспособными на современном рынке труда.



# Проблема исследования

- ✓ С одной стороны, выпускники школ поступают в вузы, многие из них получают престижные экономические специальности.
- ✓ С другой стороны, большая часть выпускников не может трудоустроиться по этой специальности.
- ✓ **ВОПРОС: Какие проблемы могут возникнуть перед выпускниками вузов экономических специальностей и как этого можно избежать?**



**ЦЕЛЬ:** выявление проблем и определение перспектив выпускников вузов экономических специальностей на современном молодежном рынке труда Новосибирской области.

## **ЗАДАЧИ:**

- ✓ охарактеризовать общую ситуацию на молодежном рынке труда;
- ✓ рассмотреть ситуацию на молодежном рынке труда г.Новосибирска;
- ✓ дать характеристику молодежного рынка труда г. Искитима, рассмотреть его специфические особенности;
- ✓ выяснить положение экономистов на рынке труда г. Искитима и г. Новосибирска;
- ✓ выделить проблемы выпускников вузов экономических специальностей и рассмотреть перспективы их трудоустройства;
- ✓ охарактеризовать профессиональный выбор молодежи г. Искитима;
- ✓ разработать практические рекомендации для выпускников школ, сделавших выбор в пользу экономического образования и выпускников вузов экономических специальностей.

**Объект:** выпускники школ и выпускники вузов, выбравшие экономические специальности.

**Предмет:** проблемы и перспективы, стоящие перед выпускниками школ и выпускниками вузов экономических специальностей.

**ГИПОТЕЗА:** слабая осведомленность выпускников школ и вузов в вопросах профориентации, сделавших свой выбор в пользу экономического образования, приводит к проблемам их трудоустройства.

**Методы исследования:**

изучение опубликованных материалов и их анализ, метод количественной обработки данных и анкетирование, интервьюирование, наблюдение, сравнение, обобщение.



# Степень изученности вопроса

- Рассмотрены статистические данные о ситуации на молодежном рынке труда России и НСО.
- Проведена работа с документами ГКУ ЦЗН г. Искитима.
- Изучены документальные информационные источники Отдела по труду Администрации г. Искитима.
- Проанализированы сведения, предоставленные:
  1. заместителем директора по УВР МБОУ СОШ № 5 Фадеевой Т.Н.,
  2. руководителем Искитимского ЦД СГА Алейниковой Л.Н.,
  3. заведующей ресурсного информационно-методического центра в г. Искитим БГТУ им. Шухова Садыковой Д.М.
- Проведены встречи с потенциальными работодателями нашего города.
- Проанализированы сайты всех экономических вузов НСО.
- Анкетирования: «Выбор будущей профессии», «Мотивы выбора специальности и дальнейшие планы по трудоустройству выпускников вузов», «Работодатель и молодой специалист на рынке труда г. Искитима».

# Личный вклад в решение проблемы

Разработаны практические рекомендации как для выпускников школ, выбравших экономическую специальность, так и для выпускников экономических вузов.

## Социальная значимость

Наша работа - попытка раскрыть тему в практическом аспекте, изучить ситуацию на молодежном рынке труда, и в частности, такого небольшого города, как наш.

Эта информация не стала общедоступной для выпускников школ нашего города, но мы можем ее представить на общее обозрение для того, чтобы они смогли не только оценить реальную ситуацию, происходящую на современном молодежном рынке труда, но и осознанно подойти к выбору экономической специальности.

# Общая ситуация на рынке труда в мире

Количество безработных в 2017 году увеличилось на 2,6 млн. и достигло рекорда 192,7 млн. человек.

МОТ делает прогнозы относительно минимального снижения безработных в 2018 году и увеличения в 2019 году до 193,6 млн. человек.

Уровень молодежной безработицы составляет 13%, что, по мнению экспертов, представляет собой «серьезную, глобальную проблему».\*



\* Газета.ru, режим доступа: <https://www.gazeta.ru/business/2018/01/23/11622410.shtml?updated>




# Общая ситуация на рынке труда в России

Официальная безработица - 3,9 млн. в 2017 году, по прогнозам на 2018 год уменьшится до 3,8 млн. чел., а к 2019 году до 3,6 млн. чел.

По опросу ВЦИОМ, безработица в России вдвое превышает официальную и составляет, не 5,1 % (последние данные Росстата), а 11%.\*

Аналитики компании Superjob считают, что с 2018 года начнется сокращение предложений для сотрудников низкой квалификации на 5% каждый год. Общий уровень реальной безработицы в России к 2022 году может вырасти до 20-25%.\*\*



\* Газета.ru, режим доступа: <https://www.gazeta.ru/business/2018/01/23/11622410.shtml?updated>

\*\* Сайт Новой газеты, режим доступа: <https://www.novayagazeta.ru/articles/2017/01/27/71305-belye-serye-chernye>

## Статистика поисковых запросов слова «вакансия» в Яндекс за февраль 2018 года

Яндекс  
поиск слов

вакансии

По словам По регионам История запросов Все регионы

Все Десктопы Мобильные Только телефоны Только планшеты Последнее обновление: 03.03.2018

Что искали со словом «вакансии» — 24 565 062 показов в месяц

Статистика по словам	Показов в месяц
вакансии	24 565 062
работа вакансии	6 847 388
свежие вакансии	4 581 046
работа свежие вакансии	3 764 420
вакансии +от работодателей	1 874 098
прямые вакансии	1 862 810
вакансии +от прямых работодателей	1 789 631
авито вакансии	1 565 024
работа вакансии +от работодателя	1 354 595
работа прямые вакансии	1 348 522
работа вакансии +от прямых работодателей	1 313 118
вакансии +в москве	1 267 444
свежие вакансии +от работодателя	1 244 012
свежие вакансии +от прямых	1 204 320
свежие вакансии +от прямых работодателей	1 187 623
работа работодателей свежие вакансии	1 127 424
вакансии работа свежие прямые	1 110 370
работа +от прямых работодателей свежие	1 097 743

Запросы, похожие на «вакансии»

Статистика по словам	Показов в месяц
дом работа	726 269
работа спб	957 679
работа москва	2 632 287
свежий работа	4 047 656
работа искать	874 376
работа водитель	1 030 415
работа олеа	46 040
работа минск	281 102
работа поиск	233 705
работа прямой	1 983 637
hf jrf	5 896
персональный водитель	32 700
связанный работа	357 583
объявления работа	335 058
посредник работа	111 931
работа вахта	621 066
связанный оплата работа	282 432
прямой работодатель	2 404 129

Всего в феврале запросов со словами «вакансия» - 24 565 062.

г. Новосибирск в списке на 7 месте - 500 424 запроса.

Запросов со словами «вакансия Искитим» - 9792.

*Аналогичная ситуация и в других поисковых системах.*

Яндекс  
поиск слов

вакансии

По словам По регионам История запросов Все регионы

Все Десктопы Мобильные Только телефоны Только планшеты Служок Карта

Всего показов по фразе «вакансии»: 24 565 062

Регионы	Города	Показов в месяц	Региональная популярность
Москва		4 125 547	102%
Санкт-Петербург		1 799 984	122%
Городской округ Нижний Новгород		657 159	108%
Нижний Новгород		657 157	108%
Екатеринбург		593 637	100%
Муниципальное образование Екатеринбург		593 637	100%
Новосибирск		500 424	99%
Городской округ Новосибирск		500 424	99%
Краснодар		431 741	89%
Городской округ Краснодар		431 741	89%
Городской округ Уфа		401 690	134%
Уфа		401 651	134%
Городской округ Самара		343 847	97%
Самара		343 844	97%
Ростов-на-Дону		341 479	83%
Городской округ Ростов-на-Дону		341 479	83%
Минск		321 826	118%
Городской округ Воронеж		304 536	106%
Валдайский район		304 533	106%

# Ситуация на рынке труда г. Новосибирска

- Уровень безработицы на 01.01.2018 г. – 5,8 %.
- Средний возраст занятых – 40 лет, безработных – 37 лет.\*
- На учёте в ЦЗН – более 6000 жителей города.
- 10,3% граждан – ищут работу впервые.
- Среди безработных: 46,3% имеют высшее образование, 15,4% – моложе 30 лет.\*\*

---

\*Сайт федеральной службы государственной статистики/Территориальный орган Федеральной службы государственной статистики по НСО/Динамика уровня экономической активности населения, занятости и безработицы, режим доступа:

[http://novosibstat.gks.ru/wps/wcm/connect/rosstat\\_ts/novosibstat/ru/statistics/employment/](http://novosibstat.gks.ru/wps/wcm/connect/rosstat_ts/novosibstat/ru/statistics/employment/)

\*\* Сайт Центра занятости населения Новосибирской области, режим доступа:

<http://www.gczn.nsk.su/market/informatsiya-o-polozhenii/>

# Ситуация на рынке труда г. Новосибирска

Диаграмма 1. Вакансии ЦЗН по видам экономической деятельности на 01.03.2018 г.



Вакансий - 20 000,

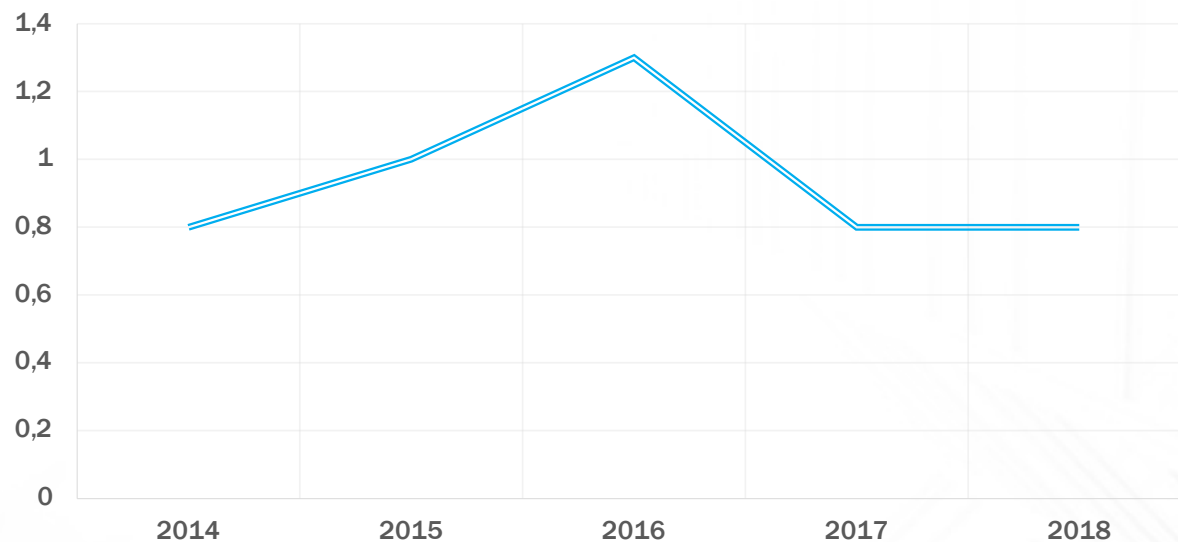
62,3% из которых - для рабочих.\*

\*Сайт Центра занятости населения Новосибирской области, режим доступа: <http://www.gczn.nsk.su/market/informatsiya-o-polozhenii/>

# Ситуация на рынке труда г. Искитима

- Численность населения на 01.01.2018 г. – 56 725 чел.
- Занято в экономике города - 29 291 чел.:
  - 18 чел. – молодежь в возрасте 16-17 лет, 104 чел. – 18-19 лет, 5732 чел. – 20-29 лет. \*

*График 1. Уровень регистрируемой безработицы, %\*\**



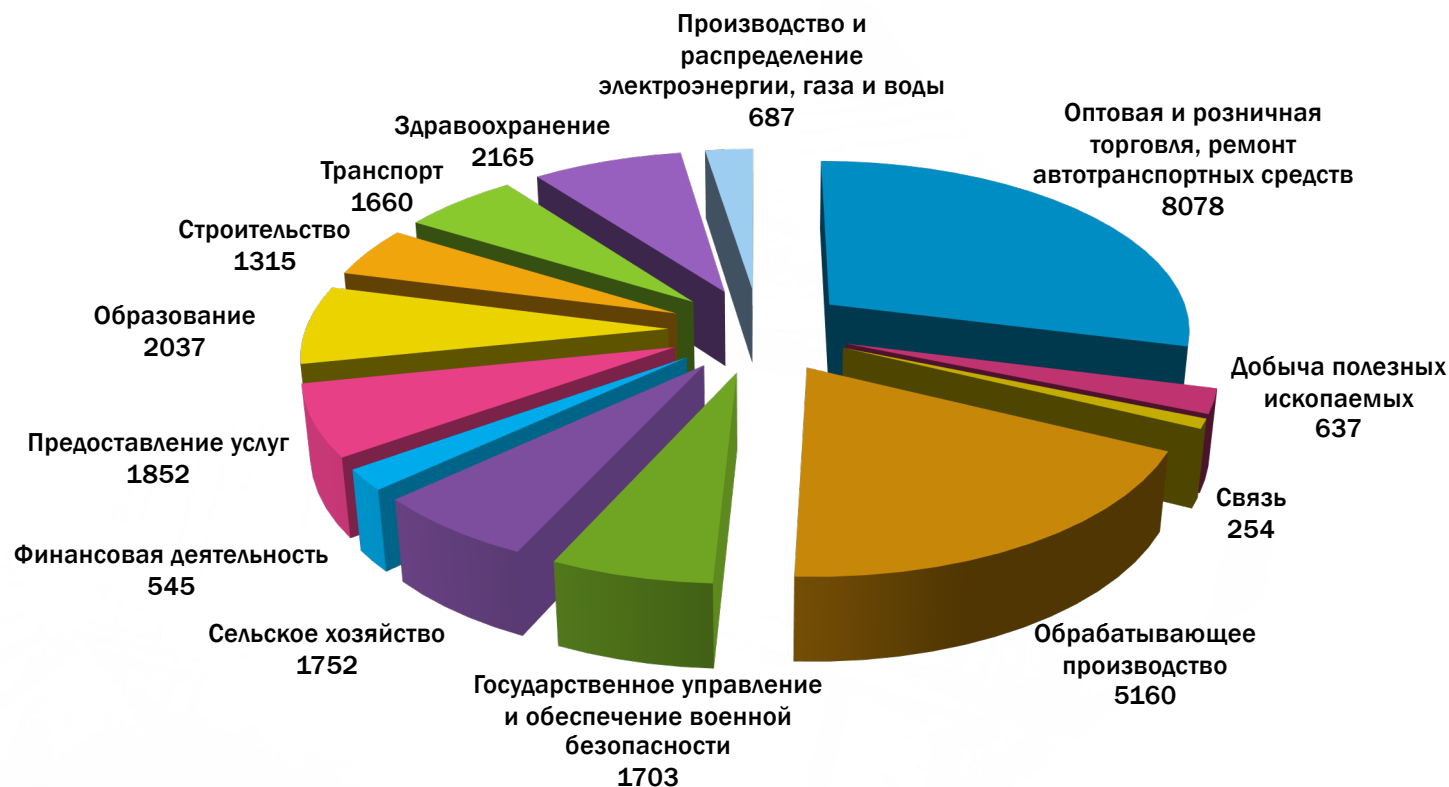
\* Доклад Главы города за 2017/Официальный сайт администрации города Искитима, режим доступа <http://admiskitim.ru/?p=17844>

\*\* На основе данных предоставленных ГКУ НСО ЦЗН г. Искитима



# Ситуация на рынке труда г. Искитима

Диаграмма 2. Численность занятых по видам экономической деятельности\*



\*На основе данных предоставленных Отделом по труду Администрации г. Искитима на 01.01.2021 г.

# Молодежь на рынке труда г. Искитима

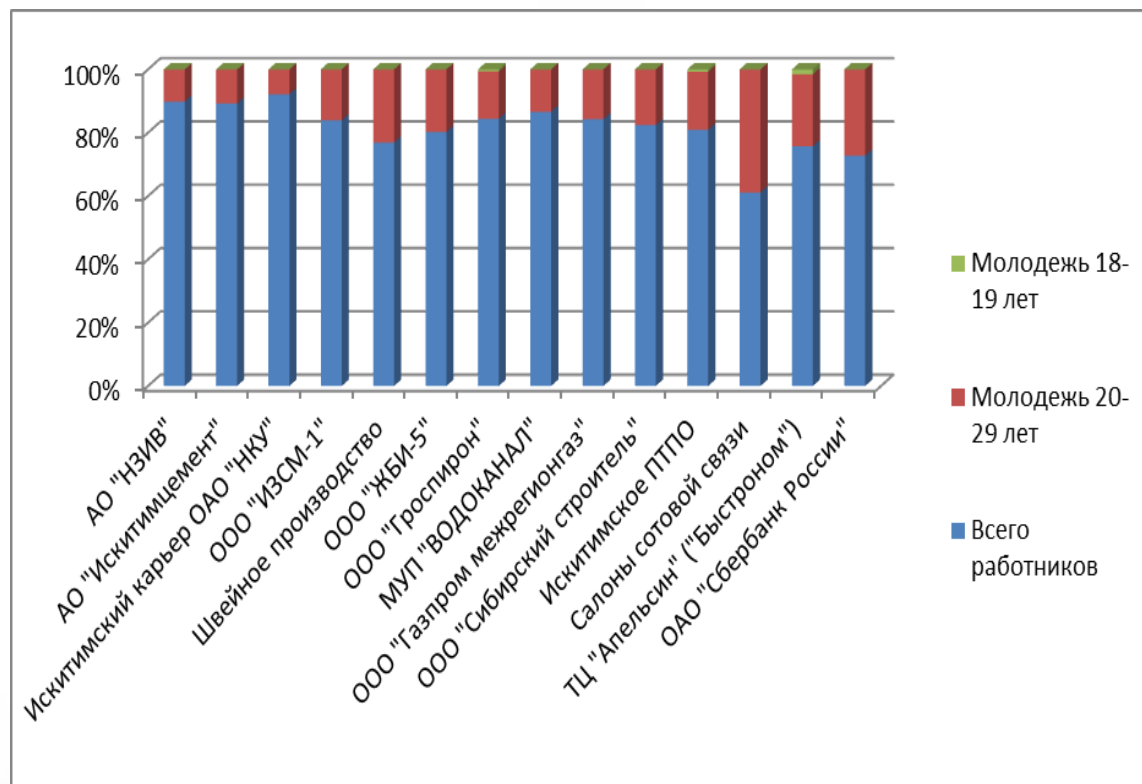
Диаграмма 3. Молодежь 20-29 лет, занятая на территории города по видам деятельности\*



\*На основе данных предоставленных Отделом по труду Администрации г. Искитима на 01.01.2021г.

# Молодежь на рынке труда г. Искитима

Диаграмма 4. Молодежь, занятая на территории города на крупных предприятиях\*



\*На основе данных предоставленных Отделом по труду Администрации г. Искитима на 01.01.2021 г.

## Профессии, востребованные на рынке труда г. Искитима

Наиболее востребованные должности специалистов, заявленные в ЦЗН	Общее количество	Наиболее востребованные рабочие профессии, заявленные в ЦЗН	Общее количество
Врач	64	Водитель автомобиля	145
Медицинская сестра	29	Повар	104
Фельдшер	28	Слесарь	72
Учитель	27	Уборщик производственных и служебных помещений	54
Инженер	26	Швея	54
Бухгалтер	19	Подсобный рабочий	51
Воспитатель	18	Продавец продовольственных товаров	47
Менеджер	18	Электромонтер по ремонту и обслуживанию оборудования	30
Преподаватель	15	Водитель погрузчика	28

\*По данным сайтам ЦЗН г.Искитима на 01.03.2021 г., режим доступа <http://czn-iskitim.ru/rynok-truda/professii-vostrebovannye-na-rynke-truda/>

# Экономисты на рынке труда г.Искитима

- В базе ГКУ НСО ЦЗН г. Искитима на 01.03.2021 г. - 25 вакансий (экономист, бухгалтер),
- На учете состоят 27 граждан, имеющие среднее профессиональное или высшее экономическое образование.\*

## Статистика поисковых запросов экономических вакансий в Яндекс за февраль 2021 года



вакансия экономист искитим

По словам  По регионам  История запросов

Все

Всего показов по фразе «вакансия экономист искитим»: 60

Все	Регионы	Города	Показов в месяц	Региональная популярность
Искитим			48	329 178%
Городской округ Искитим			48	329 178%
Новосибирск			8	648%
Городской округ Новосибирск			8	648%
Городской округ Бердск			3	11 276%
Бердск			3	11 276%

вакансия бухгалтер искитим

По словам  По регионам  История запросов

Все     Последнее обновление: 03.03.2018

Что искали со словом «вакансия бухгалтер искитим» — 137 показов в месяц

Статистика по словам

Показов в месяц
<a href="#">вакансии искитим бухгалтера</a> 137
<a href="#">вакансии бухгалтера кассира +в искиitime</a> 13
<a href="#">работа бухгалтер искитим свежие вакансии</a> 11
<a href="#">свежие вакансии бухгалтера кассира +в искиitime</a> 8

Запросы, похожие на «вакансия бухгалтер искитим»

Показов в месяц
<a href="#">работа искитим бухгалтер</a> 27

**Запрягаев Д.А., начальник Отдела содействия занятости населения и мониторинга рынка труда:**  
**«Выпускникам вузов труднее всего найти работу в нашем городе, как раз таки экономистам, молодым специалистам по международным связям, связям с общественностью, по таможенному делу»**

\*Данные предоставлены ГКУ НСО ЦЗН г. Искитима



# Распределение выпускников МБОУ СОШ № 5 2019-2020 учебного года\*

Диаграмма 5. Общее распределение выпускников

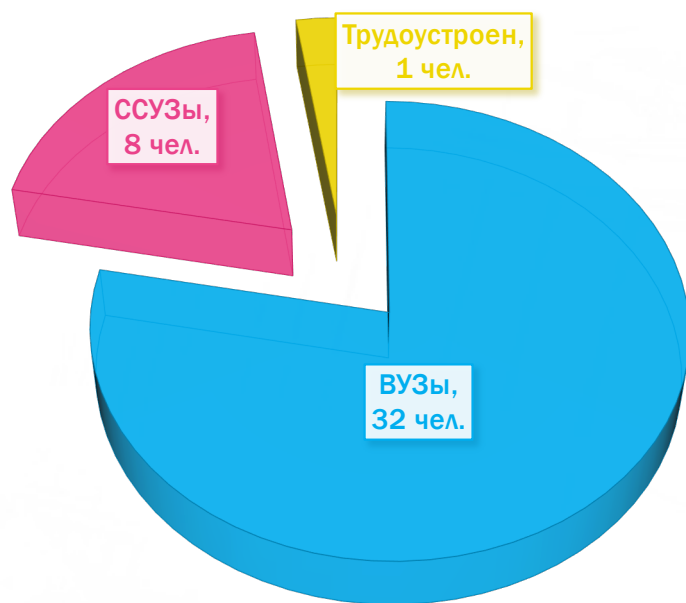
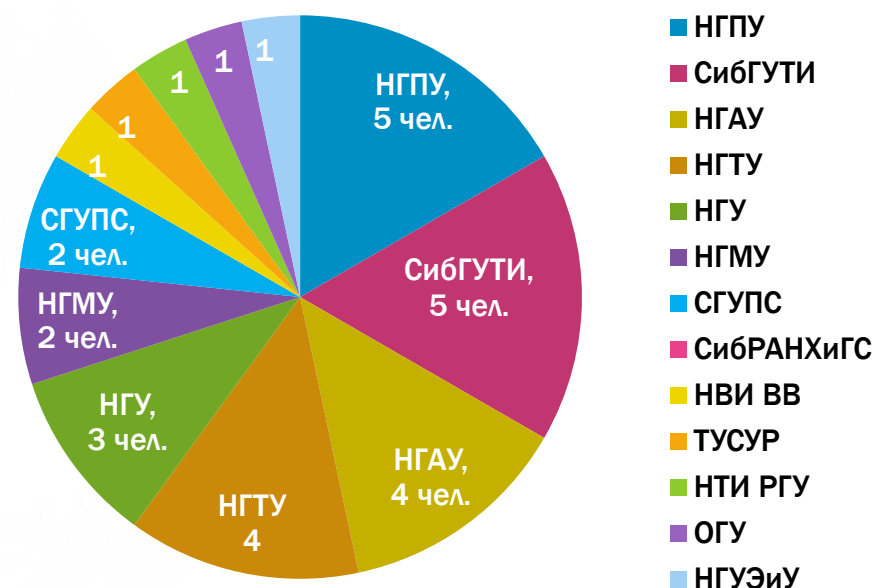


Диаграмма 6. Распределение выпускников по вузам



Специальность, связанную с экономикой выбрали 5 чел., что составляет 12,1%.

\*Сведения предоставлены заместителем директора по УВР МБОУ СОШ № 5 Фадеевой Т.Н.

# Профессиональный выбор школьников города Искитима

**Респондентов: 151 (11 кл. – 62 чел., 10 кл. – 89 чел.).**

**МБОУ СОШ № 1 – 47 чел.,**

**МБОУ СОШ № 5 – 45 чел.,**

**МАОУ СОШ № 9 – 59 чел.**

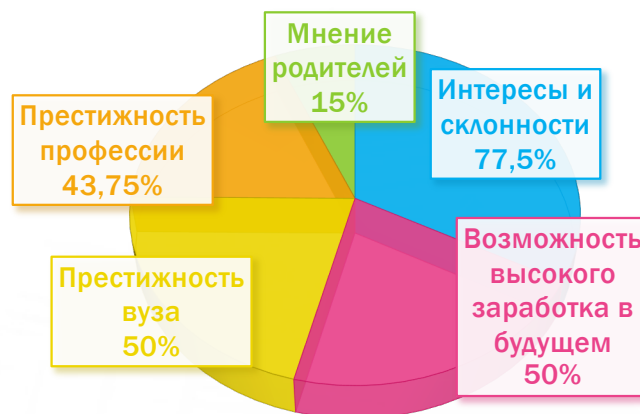
- ✓ Большинство 11-кл. определились с выбором учебного заведения – 61,3%, не определились – 24,2 %.
- ✓ Определившихся с вузом 10-кл. – 47,2%, знают, что поступят в вуз, но не знают какой - 32,6%, остальные не решили какую профессию выбрать и в какое учебное заведение поступать.
- ✓ Из числа определившихся поступать в конкретный вуз на дневное отделение планируют поступать более 82% выпускников.



На фото: анкетирование выпускников  
МБОУ СОШ № 1

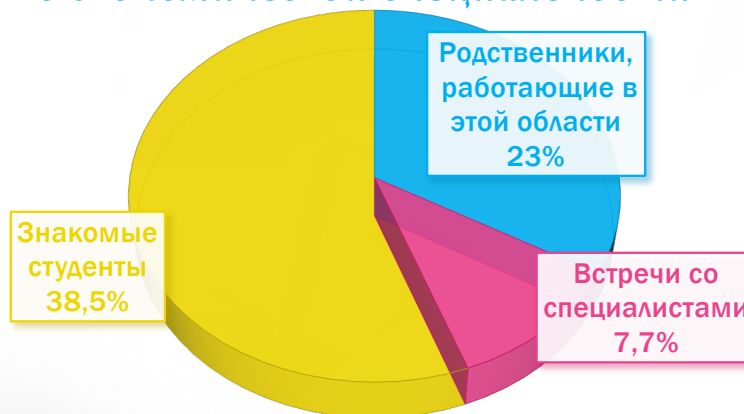
# Результаты анкетного опроса школьников

Диаграмма 7. Причины, влияющие на выбор школьников




- ✓ Направление «экономика» выбрали 16,25%, «менеджмент» – 6,25%.

Диаграмма 8. Источники, из которых получено представление о экономической специальности



# Профессиональный выбор школьников г. Искитима (результаты анкетного опроса)

*Диаграмма 9. Причины выбора экономической специальности*

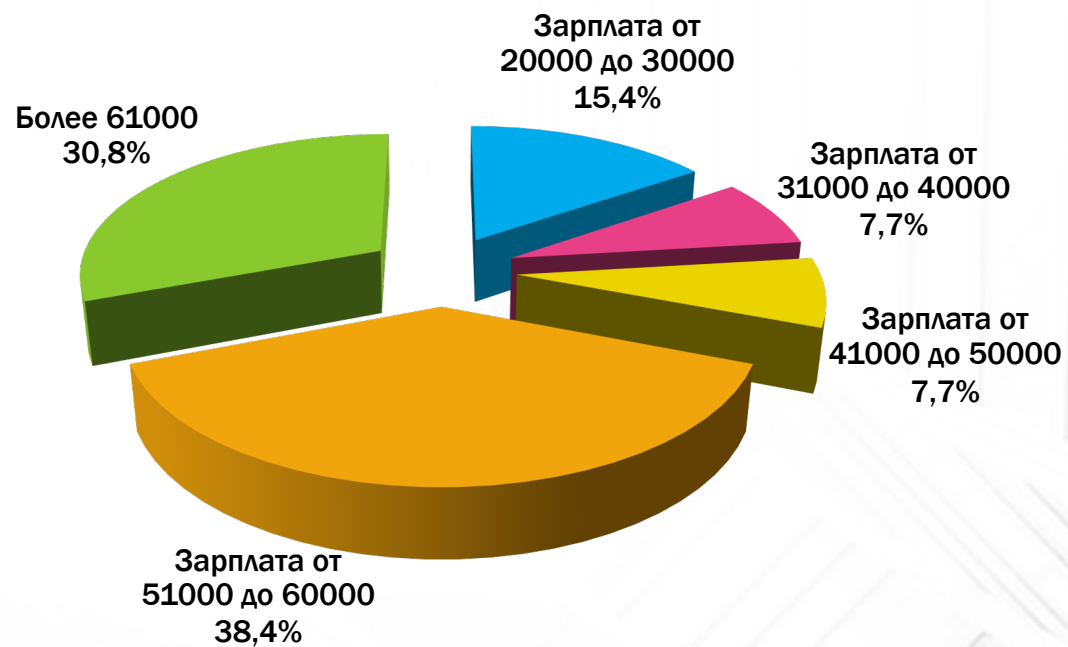


- ✓ На успехи трудоустройства влияет престиж вуза – 84,6 %.
- ✓ Планируют совмещать работу с учебой – 46%, отрицательно относятся к идее совмещать работу – 33%.

# Результаты анкетного опроса школьников

- ✓ Уверены, что найдут работу по специальности – 46%, не уверены – 23%.
- ✓ Бояться остаться без работы – 31%.
- ✓ Необходим опыт работы при трудоустройстве – 77%.

*Диаграмма 10. Ожидаемая зарплата*





# Выпускники вузов и их профессиональный выбор

Обучаются в филиалах вузов на местах – 252 студента, из них в:

- ✓ СГА – 31 чел.;
- ✓ БГТУ – 54 чел.

Среднее специальное образование:

- ✓ ГАПОУ НСО ИМТ – 462 чел.;
- ✓ ГБПОУ НСО НСМК – 726 чел.\*

Направление	Искитимское ЦД некоммерческое образовательное учреждение современная гуманитарная академия (СГА)**	Белгородский государственный технологический университет им. Шухова (БГТУ)***
Экономика	7	1
Менеджмент	4	-
Управление персоналом	-	9

\* На основе данных предоставленных Отделом по труду Администрации г. Искитима на 01.01.2018 г.

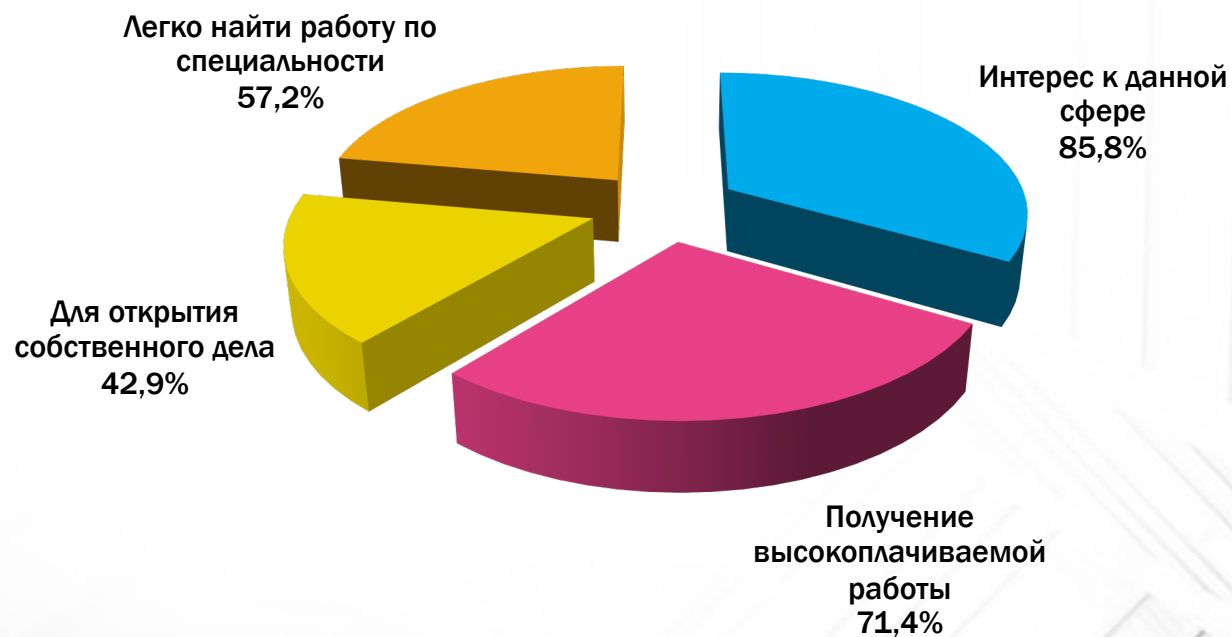
\*\* Сведения предоставлены руководителем Искитимского ЦД СГА Алейниковой Л.Н.

\*\*\* Сведения предоставлены заведующей ресурсного информационно-методического центра в г. Искитим БГТУ им.Шухова Садыковой Д.М.

# Выпускники вузов и их профессиональный выбор (результаты анкетного опроса)

Количество респондентов: 27 чел. (студенты дневных отделений вузов г.Новосибирска и представительств, расположенных на территории г.Искитима),  
из них 26% обучаются по экономическим специальностям.

*Диаграмма 11. Причины выбора экономической специальности*



# Выпускники вузов и их профессиональный выбор (результаты анкетного опроса)

*Престиж вуза влияет на успехи трудоустройства – 85,8%.*

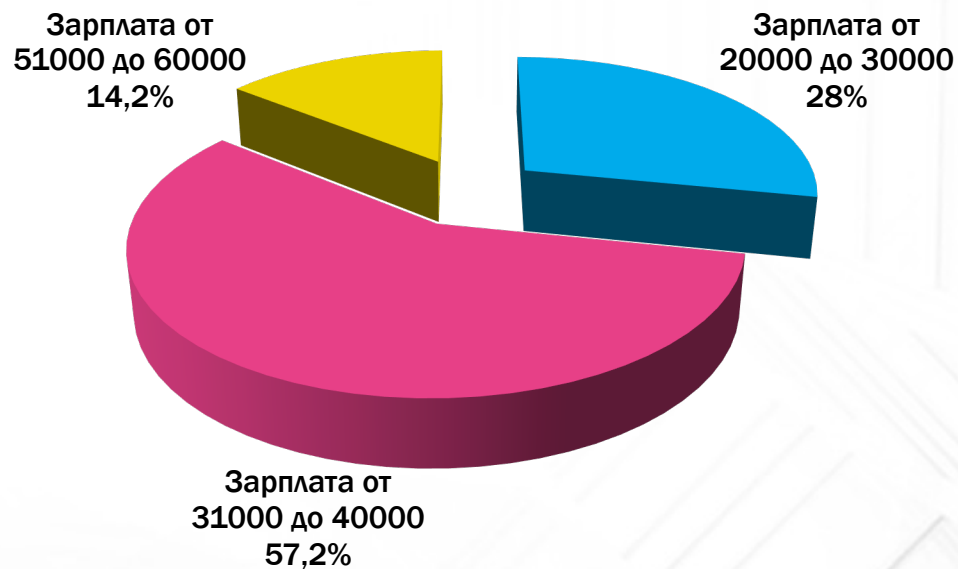
*Совмещают работу с учебой – 42,9%.*

*Планируют трудоустроиться по специальности – 85,8%.*

*Уверены, что найдут работу по специальности – 71,4%.*

*Для трудоустройства необходимым опыт работы – 71,4%.*

*Диаграмма 12. Ожидаемая зарплата*



# Выпускники вузов и их профессиональный выбор (результаты анкетного опроса)

Количество респондентов: 16 чел.

Страх остаться без работы - 1 чел.

Рассчитывают на зарплату: 30000 руб.

*Диаграмма 13. Причины выбора ЭФ*



Искать работу через ЦЗН, печатные СМИ вообще никто не собирается. Достаточно острая конкуренция на рынке труда экономических специальностей приводит к тому, что выпускники ищут работу на прямую, обращаясь в интересующую компанию, или ищут работу на их сайтах.

Важным в работе считают: самореализацию, достойную зарплату и карьерный рост.

# Работодатели и выпускники экономических специальностей на рынке труда г. Искитима

**Респондентов: 14.**

**Критерии при приеме на работу:**

- ✓ **личные качества, выявленные при собеседовании – 100%,**
- ✓ **владение дополнительными навыками – 100%,**
- ✓ **уровень профессиональной подготовки – 85,8%,**
- ✓ **качество составленного резюме – 28,6%,**
- ✓ **престиж вуза – 14,3%.**

**Имеют шанс устроиться в организацию – 71,5%,**

**по специальности – 28,58%.**

**Зарплата выпускников: 12000-25000 руб.**



# Работодатели и выпускники экономических специальностей на рынке труда г. Искитима

- ▶ **Черевко Е.В., директор по управлению персоналом АО «Искитимцемент»:** «... в «Искитимцемент» работают 21 человек, связанные с экономикой производства. Молодых специалистов в данной области на предприятии нет, т.к. политика предприятия предполагает наличие опыта у таких специалистов именно в производственной сфере. При приеме на работу обращаем внимание на личные качества, выявленные при собеседовании, организованность и владение дополнительными навыками...»
- ▶ **Огнева Ю.М., руководитель отделения ПАО «Сбербанк»:** «...Необходимость в найме новых сотрудников возникает часто. Большой шанс на трудоустройство имеют выпускники экономических специальностей. Основными способами поиска работы являются: Интернет-сайты, объявления в офисе. На первое место ставим личные качества и дополнительные навыки...»
- ▶ **Степанова С.Е., ведущий эксперт МКУ УО и МП г. Искитима, координатор по вопросам кадровой политики:** «...в штате нет выпускников. В сфере образования востребовано и необходимо педагогическое образование...»
- ▶ **Мельников С.М. , директор ООО «Агроторг»:** «...при приеме руководствуемся не опытом работы, не полученной специальностью, а личными качествами, желанием работать и продвигаться по карьерной лестнице... Наблюдаю большой избыток экономистов на рынке труда... Трудоустроиться к нам возможно, но не по специальности...»
- ▶ **Аракелян В.Г., директор ООО «Регион 154»:** «... на первом месте стоят профессиональные качества и опыт работы... Выпускников вузов на работу мы не трудоустраиваем...»

## Рейтинг экономических специальностей по востребованности\*

Специальность	Рейтинг среди экономических специальностей	Общий рейтинг среди всех специальностей	Кол-во вузов
Экономика	1	1	1310
Бизнес-информатика	2	11	239
Менеджмент	3	32	1307
Экономическая безопасность	4	33	163
Управление персоналом	5	37	222
Государственное и муниципальное управление	6	56	408
Таможенное дело	7	79	106
Торговое дело	8	99	216
Товароведение	9	124	115

\*Составлено по данным сайта <http://vuzoteka.ru/вузы/специальности>

# Рекомендации для школьников, выбирающих экономическую специальность

- **Серьезно подойти к выбору специальности. Изначально выбирать профессию по востребованности на рынке труда, а не по престижности и чьим-то предпочтениям.**
- **Воспользоваться специальной программой по профессиональному тестированию - "ЦЗН - Эксперт" в ГКУ НСО ЦЗН г. Искитима.**
- **При выборе вуза первое, что нужно выяснить, это качество образовательного процесса. Второе, наличие сотрудничества с иностранными партнерами.**
- **Стоит оценить свои способности, прежде чем подавать документы в престижные вузы, так как требования в таких заведениях очень высокие.**

## Новосибирские вузы с экономическими специальностями\*

Место в НСО	Вузы г.Новосибирска по рейтингу	Место в РФ	Экономические специальности	2018 год					Выявленные дополнительные преимущества
				Бамы ЕГЭ на бюджет	Бамы ЕГЭ на платное	Бюджетные места	Платные места	Стоимость (в год)	
1	Новосибирский национальный исследовательский государственный университет (НГУ)	8	Экономика	250	193	38	65	135 000	В рейтинге 500 лучших университетов мира по трудоустройству выпускников По наиболее высокому показателю - репутация среди работодателей - 242 место в мире и 3 в России
			Менеджмент	248	168	15	55	156 000	
			Бизнес-информатика	254	176	7	28	114 000	
2	Новосибирский государственный технический университет (НГТУ)	46	Менеджмент	181	135	11	146	92 300	Образовательные программы направлений подготовки «Экономика» и «Менеджмент» прошли международную профессионально-общественную аккредитацию (ECSG-ENQA)
			Бизнес-информатика	181	130	5	70		
			Экономика	181	136	9	96		
			Эк-кая безопасность	181	148	0	100		
3	Сибирский гос.университет геосистем и технологий (СГУГиТ)	115	Менеджмент	183	105	15	135	86 583	Входит в ТОП-25 рейтинга востребованности вузов России по профилю «Инженерные вузы».
			Экономика	183	105	15	135		

\*Составлено по данным сайта <http://vuzoteka.ru/вузы/> и официальных сайтов ВУЗов

## Льготы\* при поступлении на ЭФ НГУ победителям и призерам ВОШ\*\*

Специальность	Победители и призеры заключительного этапа ВОШ	Льгота	Победители и призеры ВОШ***	Предмет вступительных испытаний	Диплом I степени			Диплом II степени			Диплом III степени		
					ВОШ 1	ВОШ 2	ВОШ 3	ВОШ 1	ВОШ 2	ВОШ 3	ВОШ 1	ВОШ 2	ВОШ 3
					уровня	уровня	уровня	уровня	уровня	уровня	уровня	уровня	уровня
Экономика	Экономика	без экзаменов	Экономика	Общественные науки	без экз.	без экз.	без экз.	без экз.	без экз.	без экз.	без экз.	без экз.	без экз.
	Математика	без экзаменов	Математика	Математика	без экз.	без экз.	без экз.	100	100	100	100	100	100
	Общественные науки	100 баллов	Общественные науки	Общественные науки	-	-	-	-	-	-	-	-	-
	Русский язык	100 баллов	Русский язык	Русский язык	-	-	-	-	-	-	-	-	-

\* Льгота предоставляется при наличии результатов ЕГЭ не ниже 75 баллов

\*\* Таблица составлена по сведениям сайта НГУ <https://www.nsu.ru/n/education/apply-info/olimpiady11/>

\*\*\* Олимпиады школьников 2017-2018 учебного года\* (перечень олимпиад утвержден приказом Минобрнауки РФ № 866 от 30 августа 2017 года, зарегистрирован в Минюсте России 25 сентября 2017 года, рег. № 48317).

## Наши первые шаги к достижению поставленной цели (получение льготы для поступления на ЭФ НГУ)

Название олимпиады	Уровень	Номер в Перечне	Год участия	Результат
Межрегиональный экономический фестиваль «Сибиряда. Шаг в мечту»	2	37	2017	Диплом 3 степени
Межрегиональный экономический фестиваль «Сибиряда. Шаг в мечту»	2	38	2018	Диплом 3 степени
Открытая олимпиады школьников по экономике ФГБУН ВолНЦ РАН	3	70	2018	Диплом 2 степени
Межрегиональная экономическая олимпиада им. Н.Д. Кондратьева	1	36	2017, 2018	Сертификат участника заключительного этапа
Межрегиональная олимпиада школьников «Высшая проба» по экономике	1	27	2018	Участие в заключительном этапе
Всероссийской олимпиады школьников «Миссия выполнима: твоё призвание - финансист!» по экономике	3	6	2018	Участие в заключительном этапе
Открытый чемпионат ЭФ НГУ по экономике и предпринимательству	+ 5 баллов при поступлении на ЭФ НГУ		2018	Прошли на 2 тур
Заочная экономическая школа ЭФ НГУ	преимущество при поступлении на ЭФ		2017-2018	Проходим обучение

**Вывод:** необходимо как можно раньше определиться с выбором профессии, потому что на качественную подготовку к поступлению должно уйти не меньше двух лет; выяснить плюсы и минусы каждого вуза; конкретные способы подготовки для поступления в выбранный вуз (поступление в качестве победителя или призера школьной олимпиады, участие в целевых программах, льготное поступление, занятия с репетиторами и посещение курсов подготовки к экзаменам), посещение дней открытых дверей, следить за информацией на сайтах вузов.



# Рекомендации для будущих выпускников вузов, в том числе и экономических специальностей

- Еще на последних курсах необходимо начинать заниматься самообразованием, пройти курсы, которые не предусмотрены программой университета. Если есть возможность, проходите практику во время учебы на тех предприятиях, которые известны в нашем регионе.
- Политика многих ведущих экономических вузов направлена на развитие прямых и постоянных связей с ведущими российскими и международными компаниями-работодателями, представляющими ключевые направления экономики и перспективные сегменты рынка труда. Поэтому важно только умело воспользоваться этими возможностями.

*Еще, будучи студентом, необходимо наработать опыт, поэтому даже при условии небольшой зарплаты, если устраивают остальные условия, можно соглашаться. Только после приобретения достаточного профессионального опыта, можно претендовать на большую зарплату или высокую должность.*

# Выводы

- ✓ Проблема выпускников экономических специальностей стоит остро, из-за территориального дисбаланса требуемых специалистов, мест их подготовки и территории их проживания.
- ✓ Для работодателей нашего города важны широкие и узкие профессиональные компетенции, особенно опыт работы, всестороннее развитие личности, умение переквалифицироваться и адаптироваться к изменяющимся современным условиям.
- ✓ Выпускнику экономического вуза непросто найти работу по специальности, не имея опыта, легче найти работу выпускникам экономистам узких направлений.

*Мы подтвердили выдвинутую гипотезу, о том, что слабая осведомленность молодежи в вопросах профориентации, сделавших свой выбор в пользу экономического образования, приводит к проблемам их трудоустройства.*

# Перспективы темы

Продолжением изучения может стать рассмотрение таких вопросов как:

- ✓ рейтинг вузов Новосибирска по уровню зарплат выпускников экономических специальностей;
- ✓ дискриминация на рынке труда экономистов г. Новосибирска и г. Искитима;
- ✓ адаптация молодых специалистов экономических специальностей при выходе на рынок труда г. Искитима ;
- ✓ взаимные ожидания работодателей и выпускников экономических вузов и др.

«Жизнь - это череда выборов» (*прорицатель Нострадамус*).

«Делайте выбор с умом, и судьба улыбнется вам.

Но если выбор неудачный, никогда не знаешь, какую цену придется заплатить» (*французский писатель Альбер Камю*).



**СПАСИБО ЗА ВНИМАНИЕ!**

**СДЕЛАЕМ СВОЙ ВЫБОР С УМОМ!**